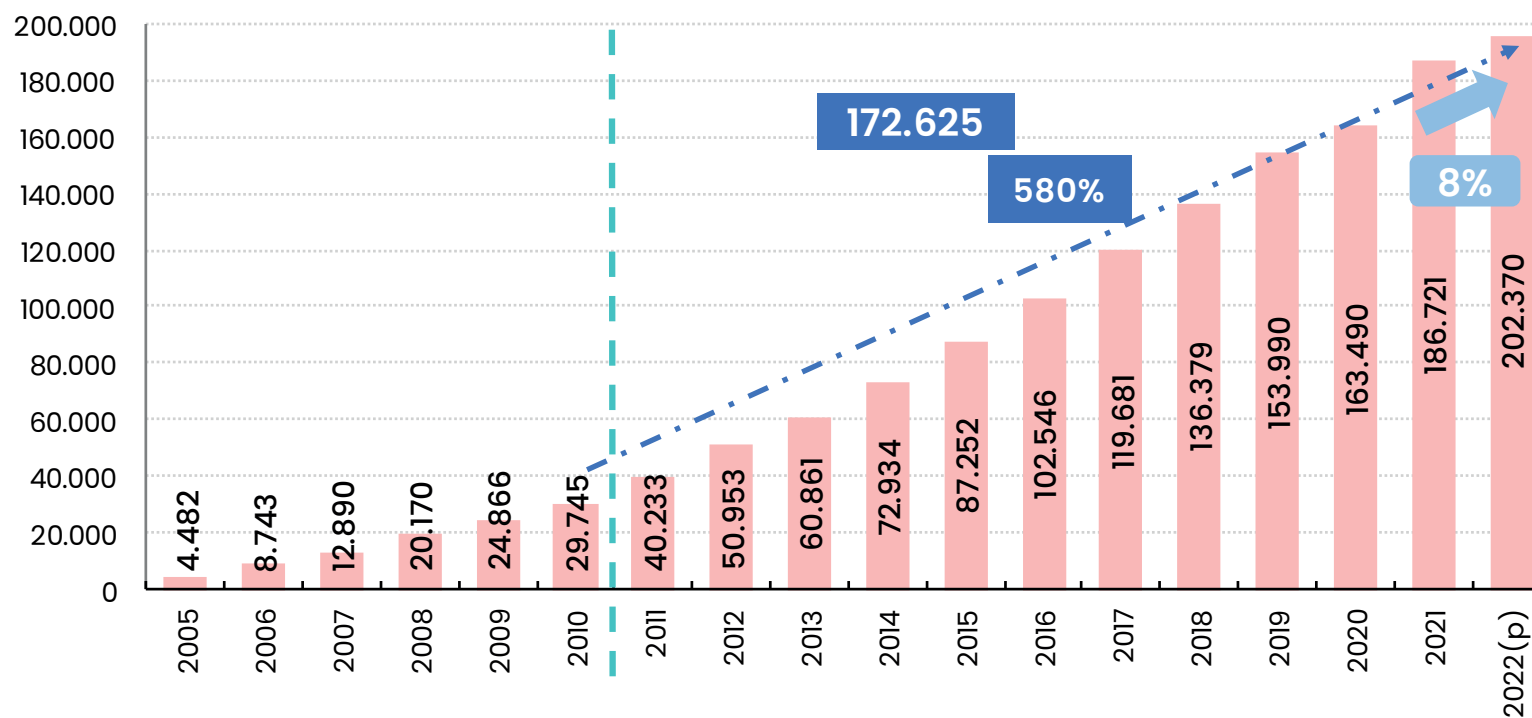


## Cantidad de jubilados del SIP a diciembre de cada gestión, 2005-2022(p) (En número de personas)

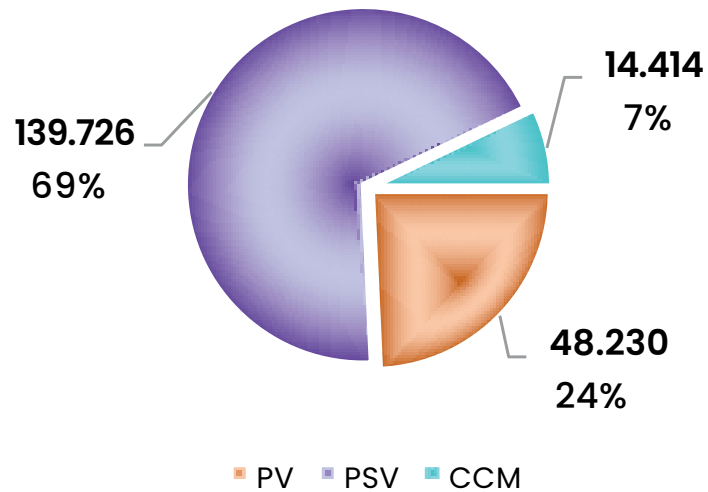


(p) a septiembre de 2022

Fuente: Autoridad de Fiscalización y Control de Pensiones y Seguros.

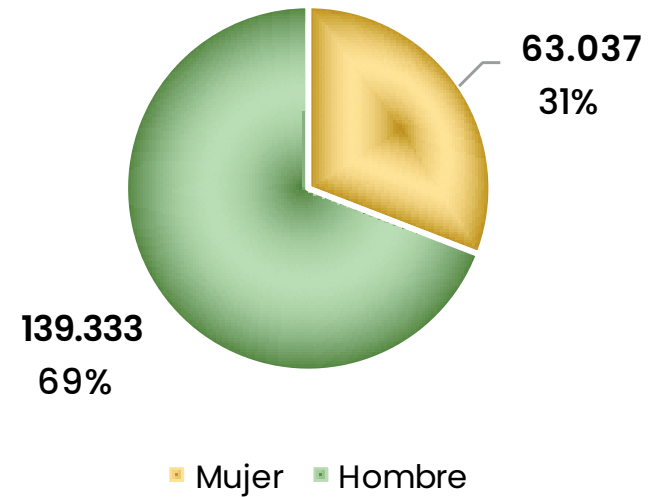
Elaborado: Dirección General de Pensiones-VPSF.

**Jubilados del SIP por tipo de pensión 2022(p)**  
(En número de personas y porcentajes)



(p) a septiembre de 2022  
**Fuente:** Autoridad de Fiscalización y Control de Pensiones y Seguros – APS.  
**Elaborado:** Dirección General de Pensiones-VPSF.  
PV = Pensión de Vejez; PSV = Pensión Solidaria de Vejez; CCM = Compensación de Cotización Mensual

**Jubilados del SIP por sexo 2022(p)**  
(En número de personas y porcentajes)



(p) a septiembre de 2022  
**Fuente:** Autoridad de Fiscalización y Control de Pensiones y Seguros – APS.  
**Elaborado:** Dirección General de Pensiones-VPSF.