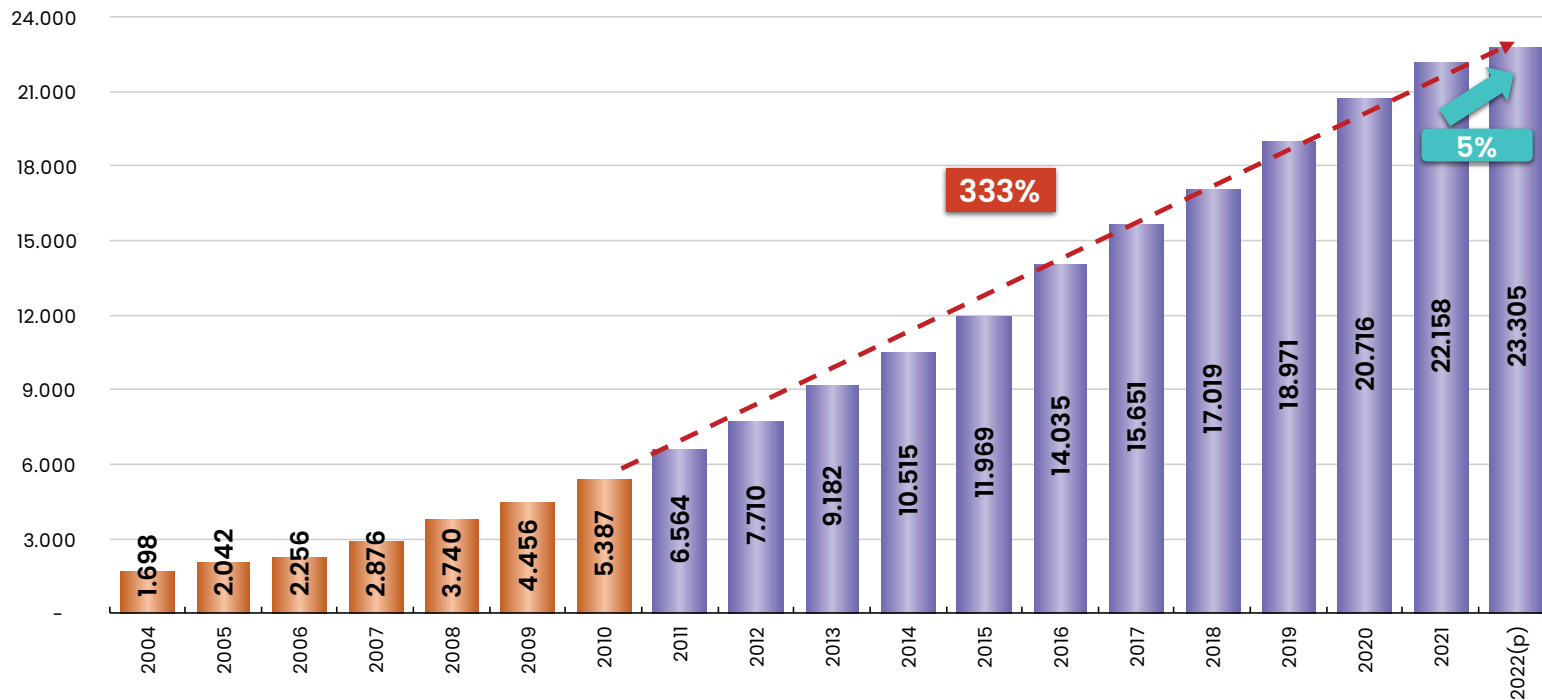


Cartera de inversiones* de los Fondos del Régimen Contributivo y Semicontributivo** del SIP, 2004-2022(p) (En millones de dólares americanos)



(p) a septiembre de 2022

(*) La Cartera de Inversiones de los Fondos del SIP no contempla los *recursos de alta liquidez* debido a que estos recursos no son valores que sean invertidos en el mercado local o extranjero. La suma de los *recursos de alta liquidez* y la *cartera de inversiones*, tiene como resultado el total de los Fondos del Régimen Contributivo y Semicontributivo.

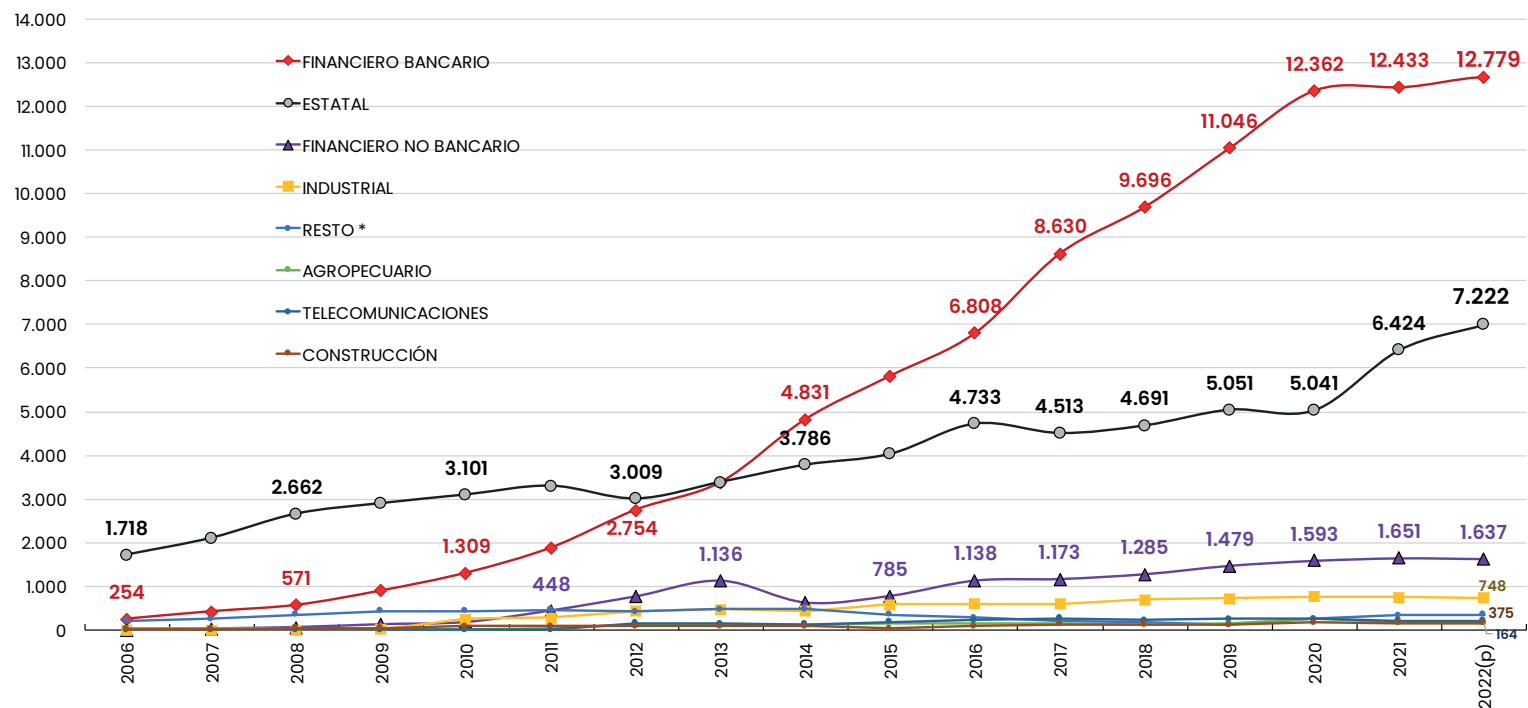
(**) El Régimen Semicontributivo inicia a partir de enero 2011, con la vigencia de la Ley N° 065 de Pensiones.

Fuente: Autoridad de Fiscalización y Control de Pensiones y Seguros – APS.

Elaborado: Dirección General de Pensiones-VPSF.

Inversiones del SIP por sector económico, 2006 – 2022(p)

(En millones de dólares americanos)



(p) a septiembre de 2022

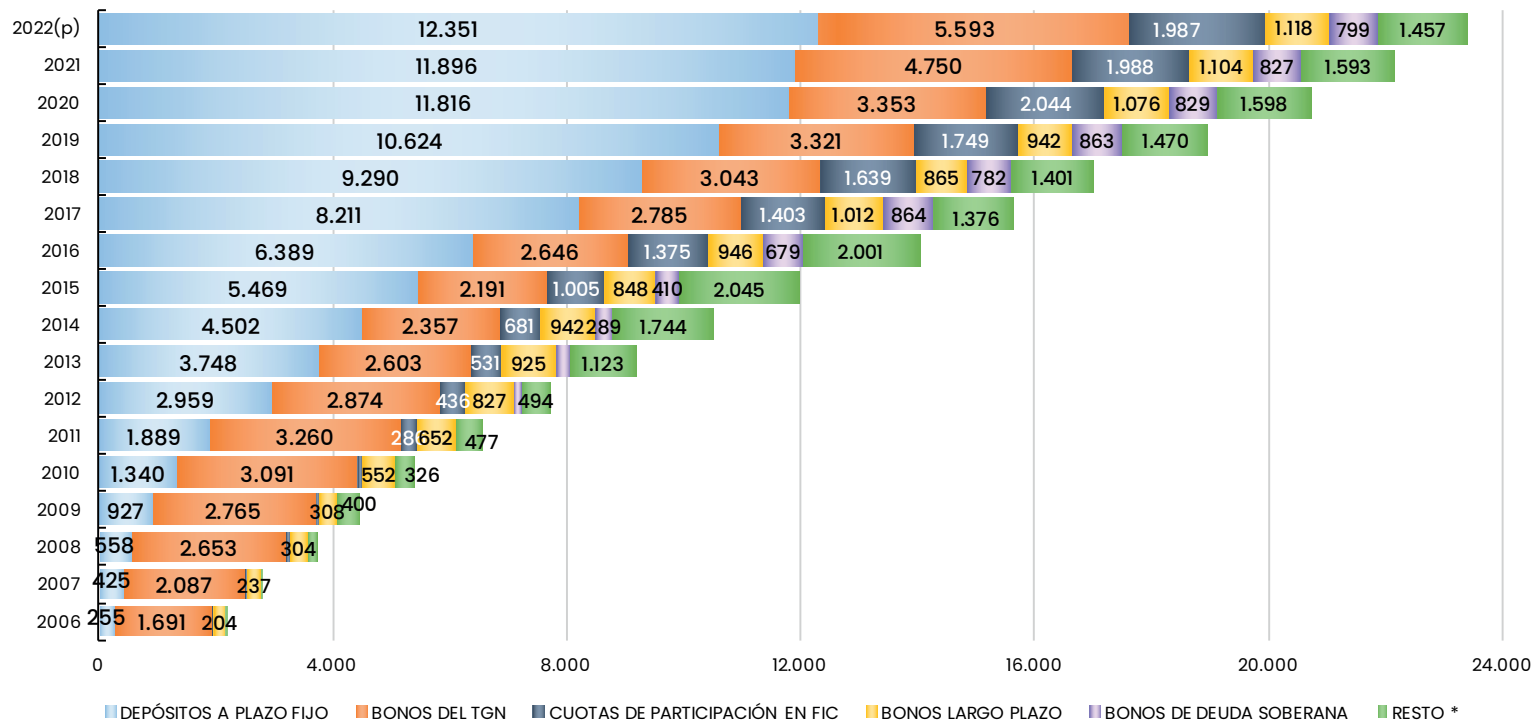
(*) En el grupo "Resto" se encuentran sectores como ser: Eléctrico, hidrocarburos, minero, transporte, etc.

Fuente: Autoridad de Fiscalización y Control de Pensiones y Seguros – APS.

Elaborado: Dirección General de Pensiones-VPSF.

Inversiones del SIP por tipo de instrumento, 2006 – 2022(p)

(En millones de dólares americanos)



(p) a septiembre de 2022

(*) En el grupo "Resto" se encuentran instrumentos como ser: valores de titularización, bonos del Banco Central de Bolivia, pagarés bursátiles, entre otros.

Fuente: Autoridad de Fiscalización y Control de Pensiones y Seguros – APS.

Elaborado: Dirección General de Pensiones-VPSF.